

ENDEKS

## İNŞAAT MALZEMELERİ SANAYİ ENDEKSLERİ



# İNŞAAT MALZEMELERİ SANAYİ ENDEKSLERİ

SAYI-35 EKİM 2017

## ANA ENDEKS

### İNŞAAT MALZEMELERİ SANAYİ **BİLEŞİK** ENDEKSİ

İnşaat malzemeleri sanayinde ölçülen faaliyet, güven ve beklentilerin bileşimi ile oluşturulan ve sanayinin genel durumunu ortaya koyan endekstir.

## ALT ENDEKSLER

### İNŞAAT MALZEMELERİ SANAYİ **FAALİYET** ENDEKSİ

İnşaat malzemeleri sanayinde sürdürülen faaliyetlerin seviyesini içinde bulunan ay itibariyle tespit eden ve ortaya koyan endekstir.

### İNŞAAT MALZEMELERİ SANAYİ **GÜVEN** ENDEKSİ

İnşaat malzemeleri sanayinde faaliyet gösteren firmaların ekonomi ve sektöre yönelik duydukları güven seviyesini tespit eden ve ortaya koyan endekstir.

### İNŞAAT MALZEMELERİ SANAYİ **BEKLENTİ** ENDEKSİ

İnşaat malzemeleri sanayinde faaliyetlerin önümüzdeki üç aylık dönemde hangi seviyede olacağına ilişkin beklentileri tespit eden ve ortaya koyan endekstir.

ENDEKS

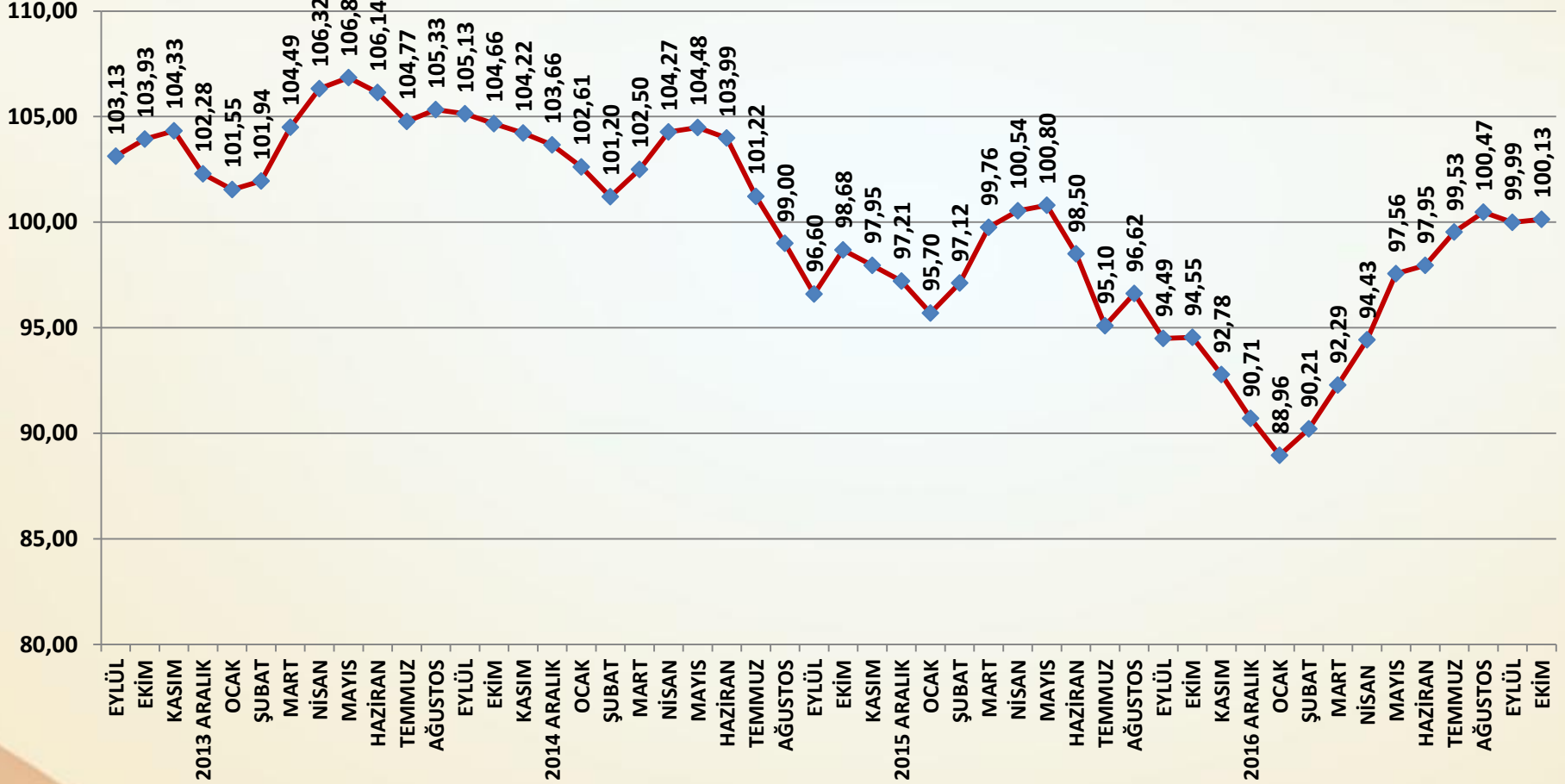
## İNŞAAT MALZEMELERİ SANAYİ ENDEKSLERİ



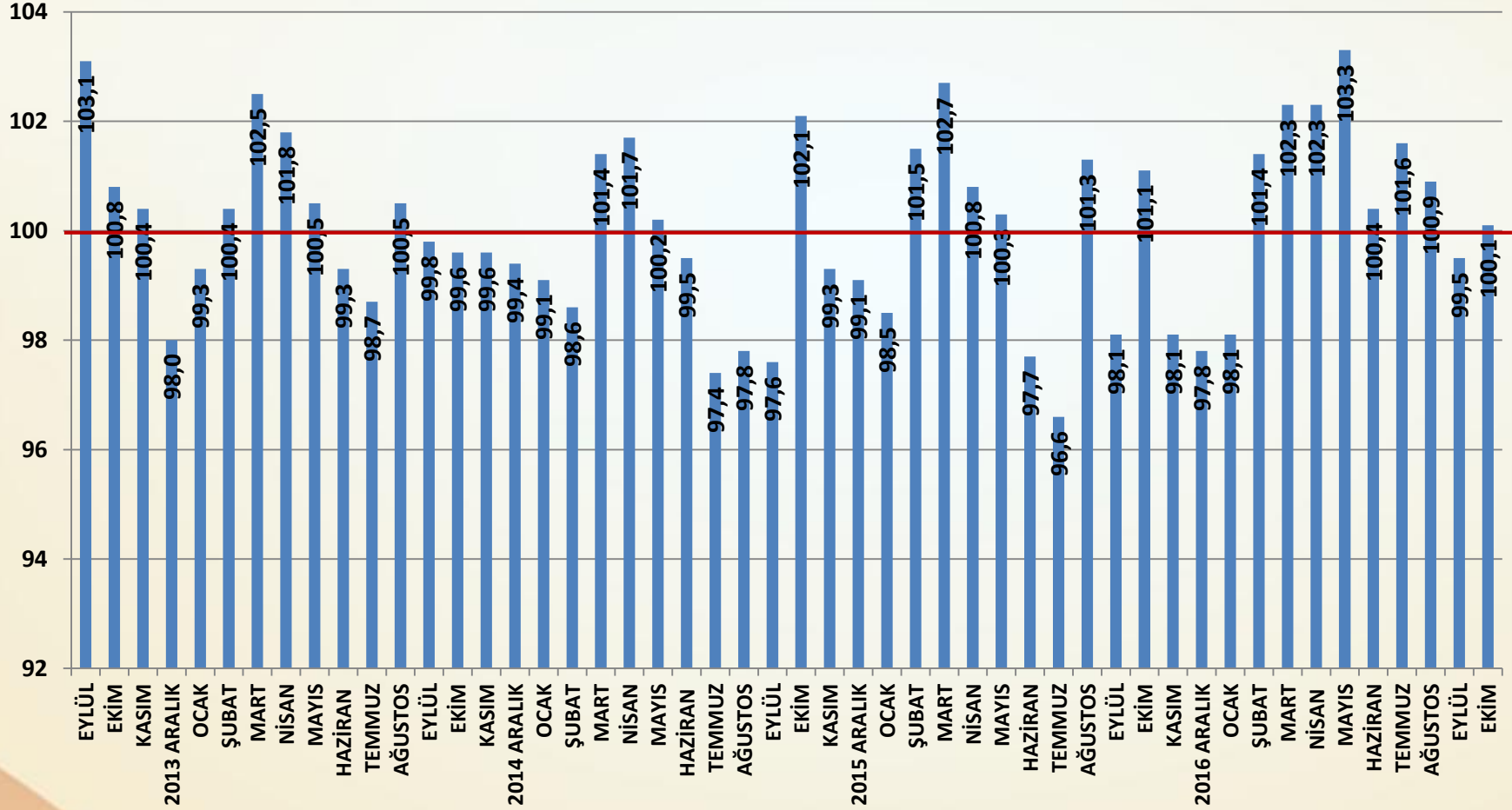
## İNŞAAT MALZEMELERİ SANAYİ ENDEKSLERİ SAYI-35 EKİM 2017

## İNŞAAT MALZEMELERİ SANAYİ BİLEŞİK ENDEKSİ

BİLEŞİK ENDEKS AĞUSTOS 2013=100



## AYLIK BİLEŞİK ENDEKS PUANI



## Bileşik Endeks Değerlendirme

- ❑ İnşaat Malzemeleri Sanayi Bileşik Endeksi Ekim ayını 100,13 puan ile kapatmıştır. Faaliyetlerdeki önemli artışa karşın güven ve beklentiler yine zayıflamıştır. Ekonomide enflasyon, döviz kuru ve faizler gibi göstergelerdeki bozulmalar olumsuz etki yaratmıştır. Ekonomi dışı riskler de güven ve beklentileri olumsuz etkilemiştir.
- ❑ Ekim ayında faaliyetlerdeki kuvvetli toparlanma güven ve beklentilerdeki gerilemeye rağmen Bileşik Endeksi 100 puanın üzerine taşımıştır. Ekim ayında Bileşik Endeks Eylül ayına göre 0,14 puan artmıştır.
- ❑ Faaliyetler Ekim ayında önemli ölçüde artmıştır. İç satışlar, ihracat, üretim ve cirolar birlikte artmıştır. Tahsilat hızındaki gerileme tek olumsuz gelişme olmuştur.
- ❑ Güven Endeksinde Ekim ayında sınırlı bir gerileme yaşanmıştır. Ekonomik ve ekonomi dışı gelişmeler Güven Endeksini olumsuz etkilemiştir.
- ❑ Beklenti Endeksinde Ocak ayından beri süren iyileşme ise Ekim ayında sona ermiştir. İç pazar siparişleri gerilerken ihracat siparişleri artışı da durmuştur.
- ❑ İnşaat malzemeleri sanayinde faaliyetler kendi dinamikleri ile kuvvetlenmeye devam etmektedir. Ancak sektörün kendi dışındaki gelişmeler güven ve beklentilerde bozulma yaratmaktadır. Bu iki alanda yeniden iyileşme sağlanması halinde sektörün dinamikleri daha da güçlenecektir.

ENDEKS

## İNŞAAT MALZEMELERİ SANAYİ ENDEKSLERİ

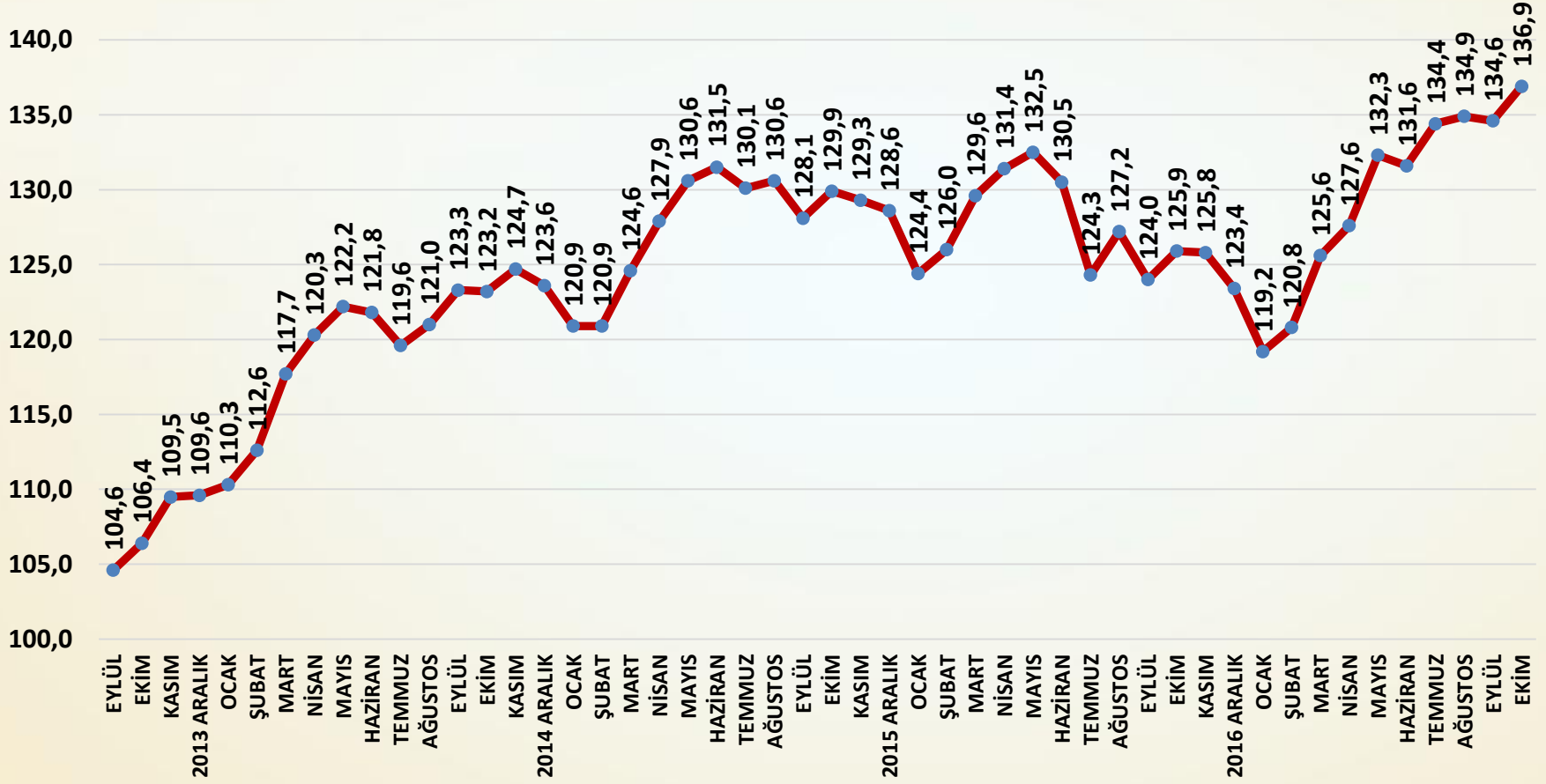


## İNŞAAT MALZEMELERİ SANAYİ ENDEKSLERİ

SAYI-35 EKİM 2017

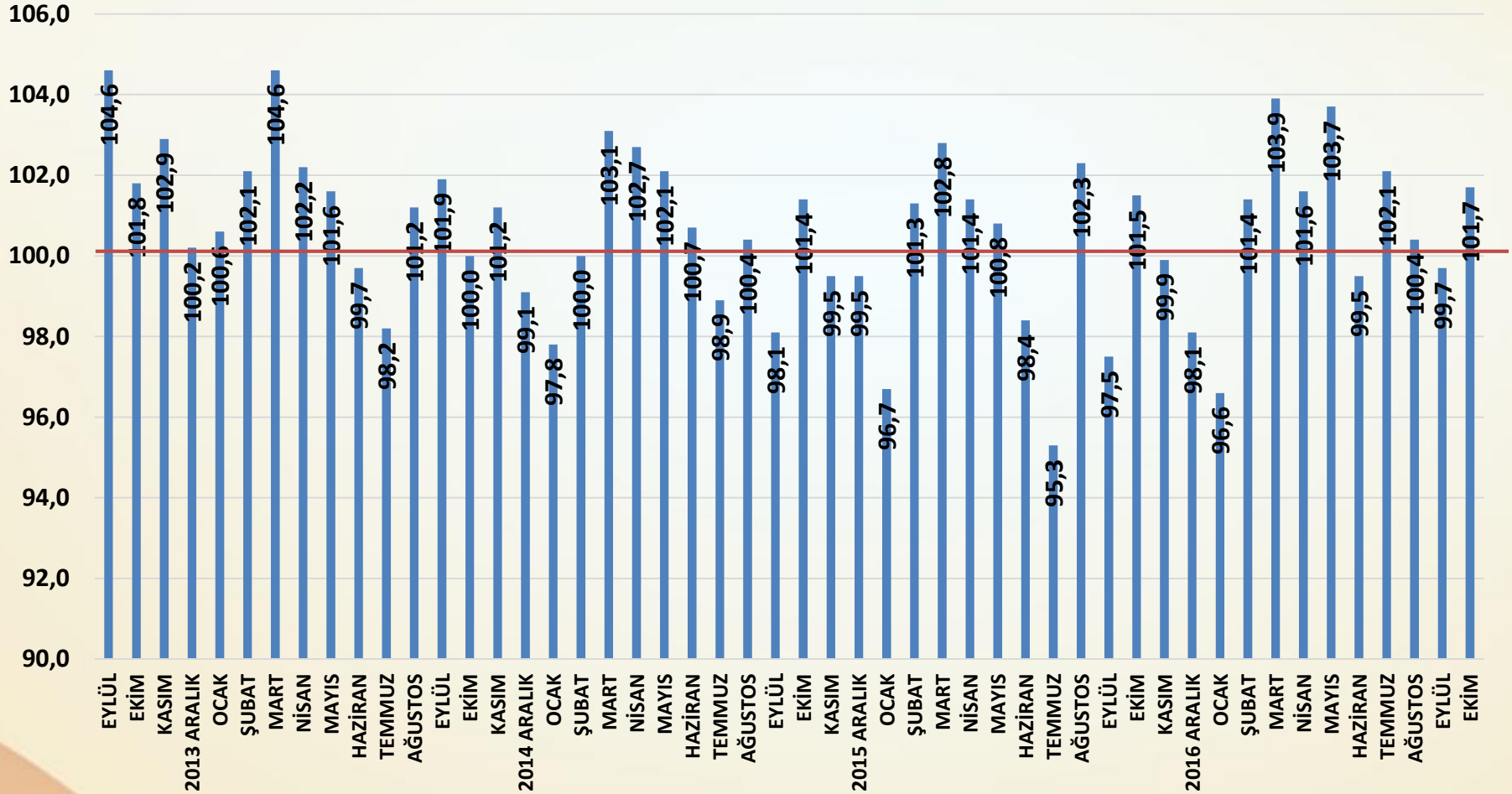
## İNŞAAT MALZEMELERİ SANAYİ FAALİYET ENDEKSİ

FAALİYET ENDEKSİ AĞUSTOS 2013=100





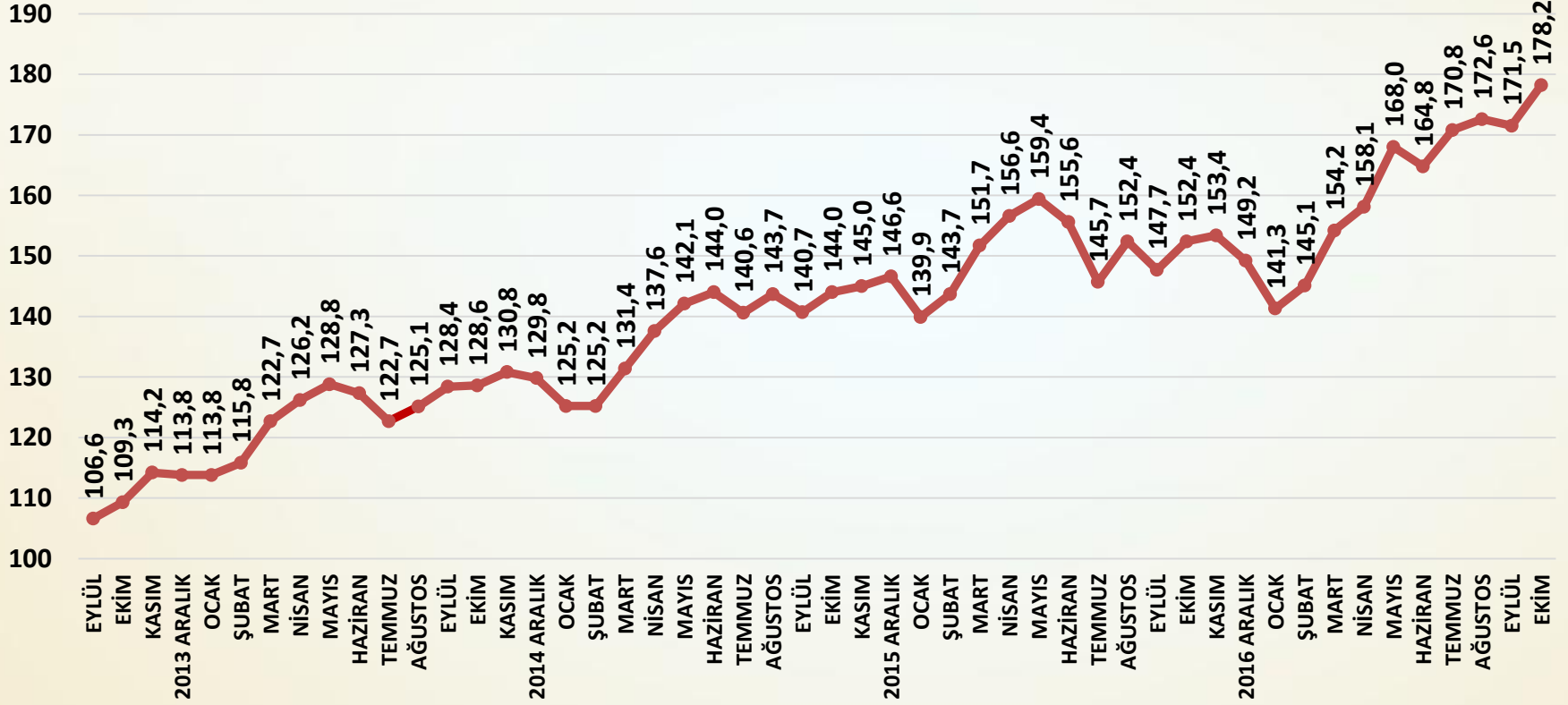
AYLIK FAALİYET ENDEKSİ PUANLARI



## Faaliyet Endeksi Değerlendirme

- İnşaat malzemeleri sanayinde faaliyetler Ekim ayında yeniden önemli bir artış göstermiştir. Ağustos ayında yavaşlayan, çalışma gün sayısındaki azalma ile Eylül'de gerileyen faaliyetler Ekim ayında yeniden tüm göstergelere yayılan bir genişleme göstermiştir.
- Faaliyet Endeksi Ekim ayında Eylül ayına göre 2,3 puan artmıştır. Buna bağlı olarak Ekim ayında faaliyet seviyesi geçen yılın Ekim ayının 11,0 puan üzerine çıkmıştır.
- Yurtiçi satışlar Ekim ayında önemli ölçüde artmıştır.
- İhracatta artış hızlanarak sürmüştür.
- Üretimde kuvvetli artış gerçekleşmiştir.
- Cirolar Ekim ayında iç ve dış satışlardaki artışlar ile genişlemiştir.
- Tahsilat hızındaki gerileme beşinci ayına taşınmıştır.
- Faaliyetlerin dinamikleri Ağustos ve Eylül ayındaki soluklanma ardından Ekim ayında yeniden canlanmıştır.

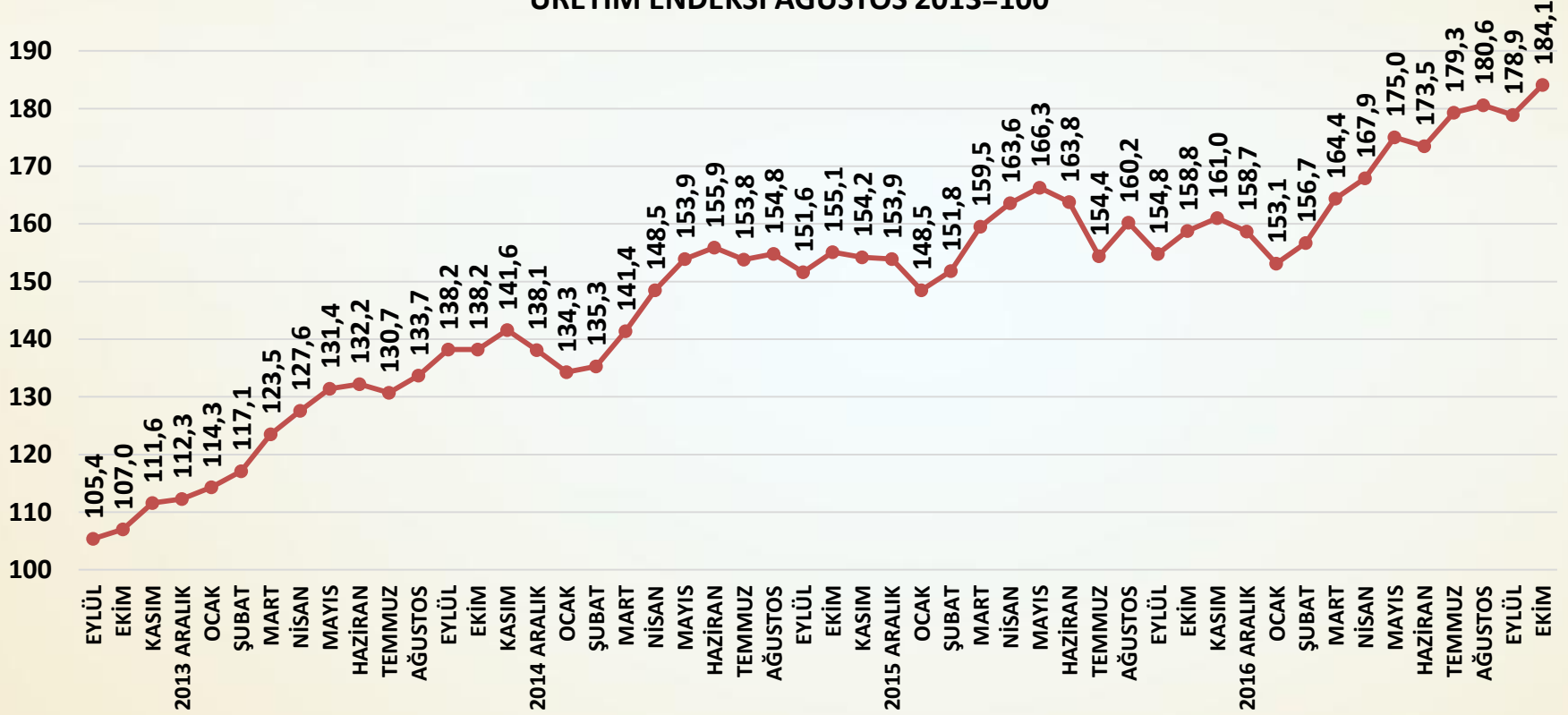
YURTIÇİ SATIŞ ENDEKSİ AĞUSTOS 2013=100



**SORU:** Bu ay yurtiçinde satışlarınız bir önceki aya göre nasıl değişti?

Yurtiçi satışlar Ekim ayında bir önceki aya göre önemli bir artış göstermiştir.

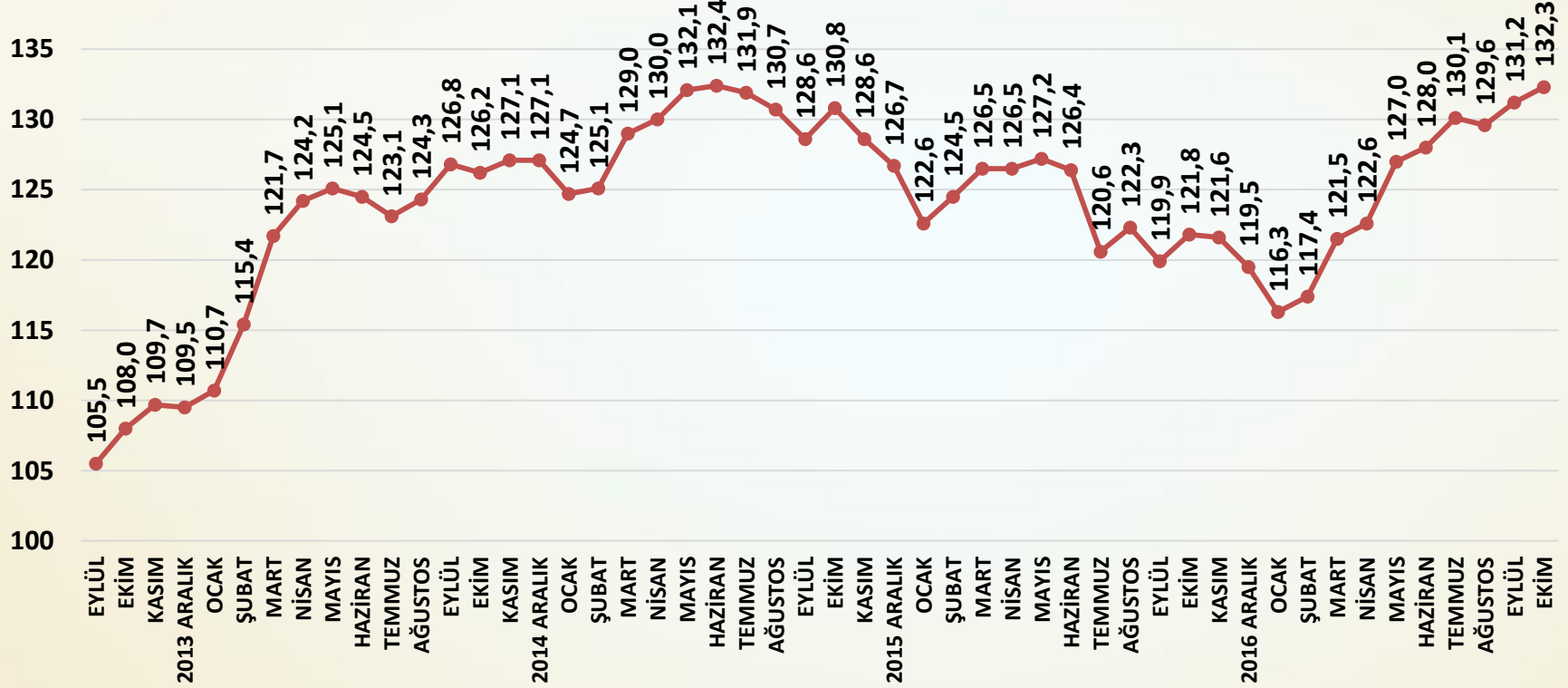
## ÜRETİM ENDEKSİ AĞUSTOS 2013=100



**SORU:** Bu ay üretiminiz bir önceki aya göre nasıl değişti?

Üretimde Ekim ayında bir önceki aya göre kuvvetli bir artış gerçekleşmiştir.

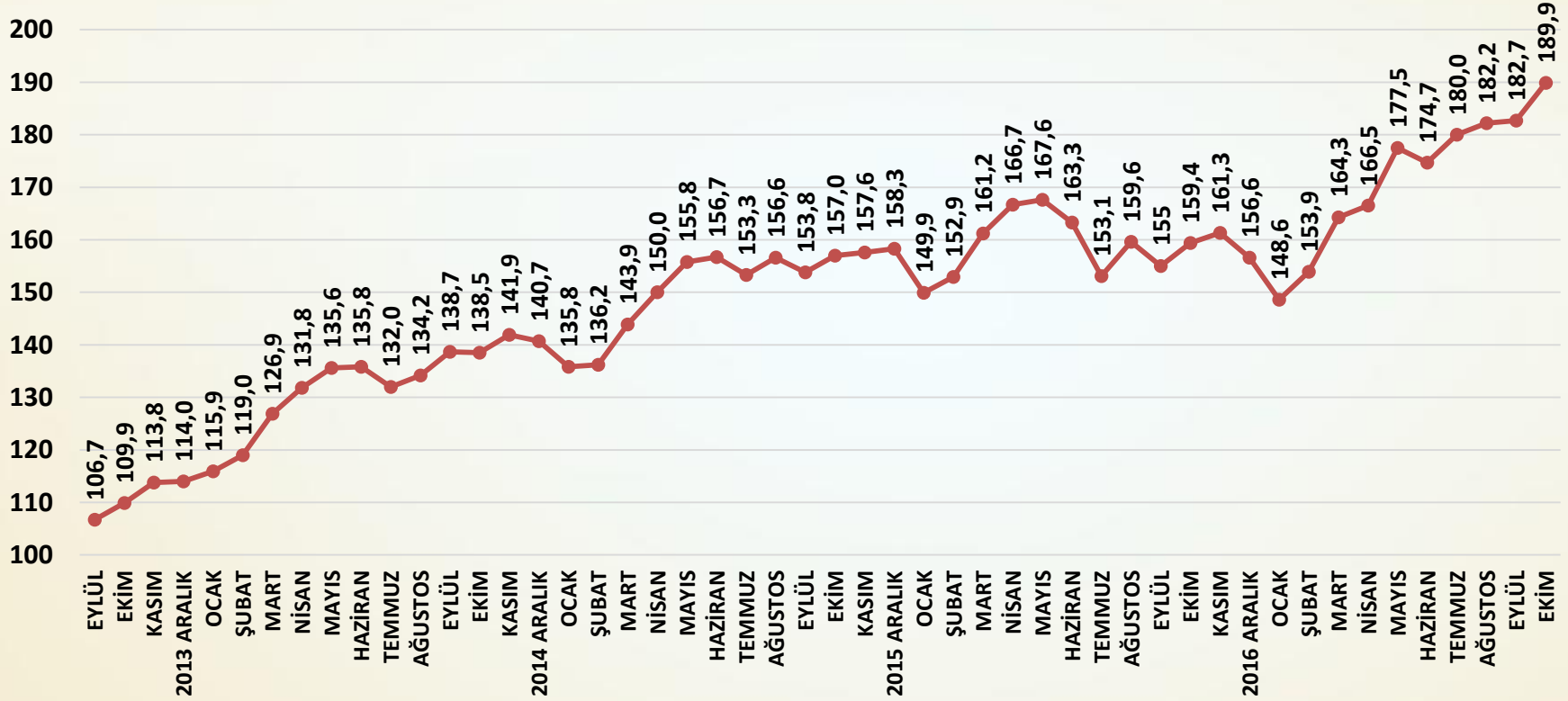
## İHRACAT ENDEKSİ AĞUSTOS 2013=100



**SORU:** Bu ay ihracatınız bir önceki aya göre nasıl değişti?

Ekim ayında ihracat bir önceki aya göre artışını sürdürmüştür.

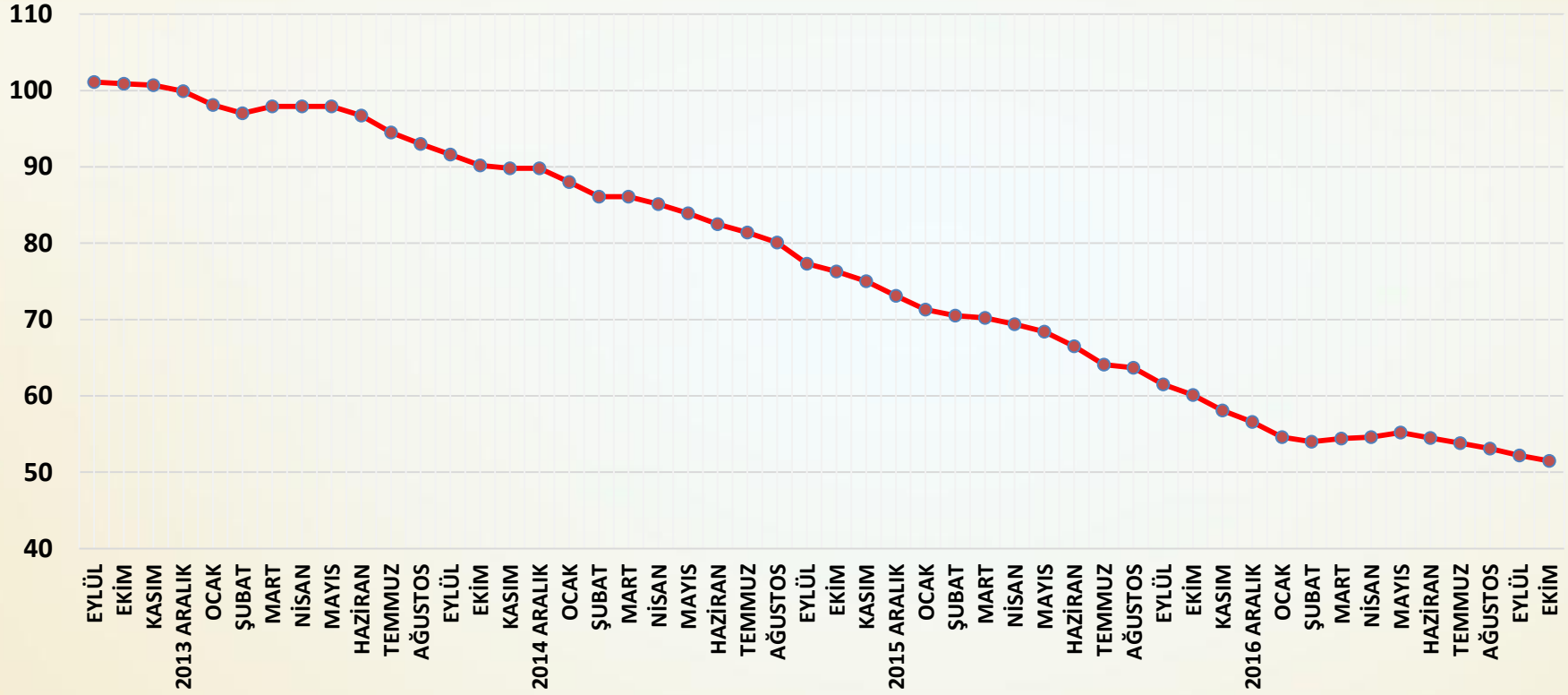
ÇİRO ENDEKSİ AĞUSTOS 2013=100



**SORU:** Bu ay satış cironuz bir önceki aya göre nasıl değişti?

Ekim ayında cirolarda kuvvetli artış gerçekleşmiştir.

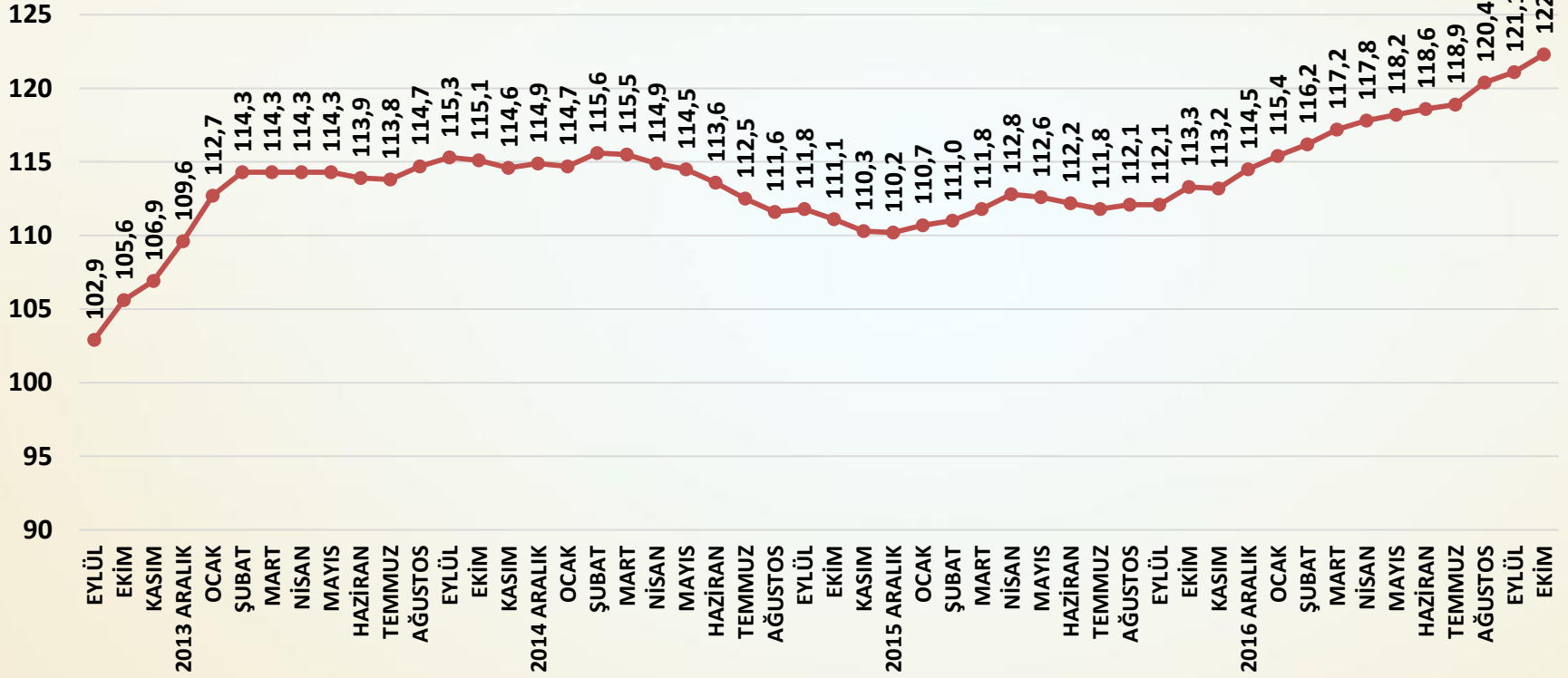
## TAHSİLAT HIZI ENDEKSİ 2013 AĞUSTOS=100



**Soru;** Bu ay tahsilat hızınız bir önceki aya göre nasıl değişti?

Tahsilat hızı Ekim ayında gerilemesini beşinci aya taşımıştır.

## YURTDIŞI SATIŞ FİYATLARI ENDEKSİ AĞUSTOS 2013 =100



**Soru;** Bu ay yurtdışı satış fiyatlarınız bir önceki aya göre nasıl değişti?

Yurtdışı satış fiyatları Ekim ayında da artışını sürdürmüştür.



ENDEKS

## İNŞAAT MALZEMELERİ SANAYİ ENDEKSLERİ

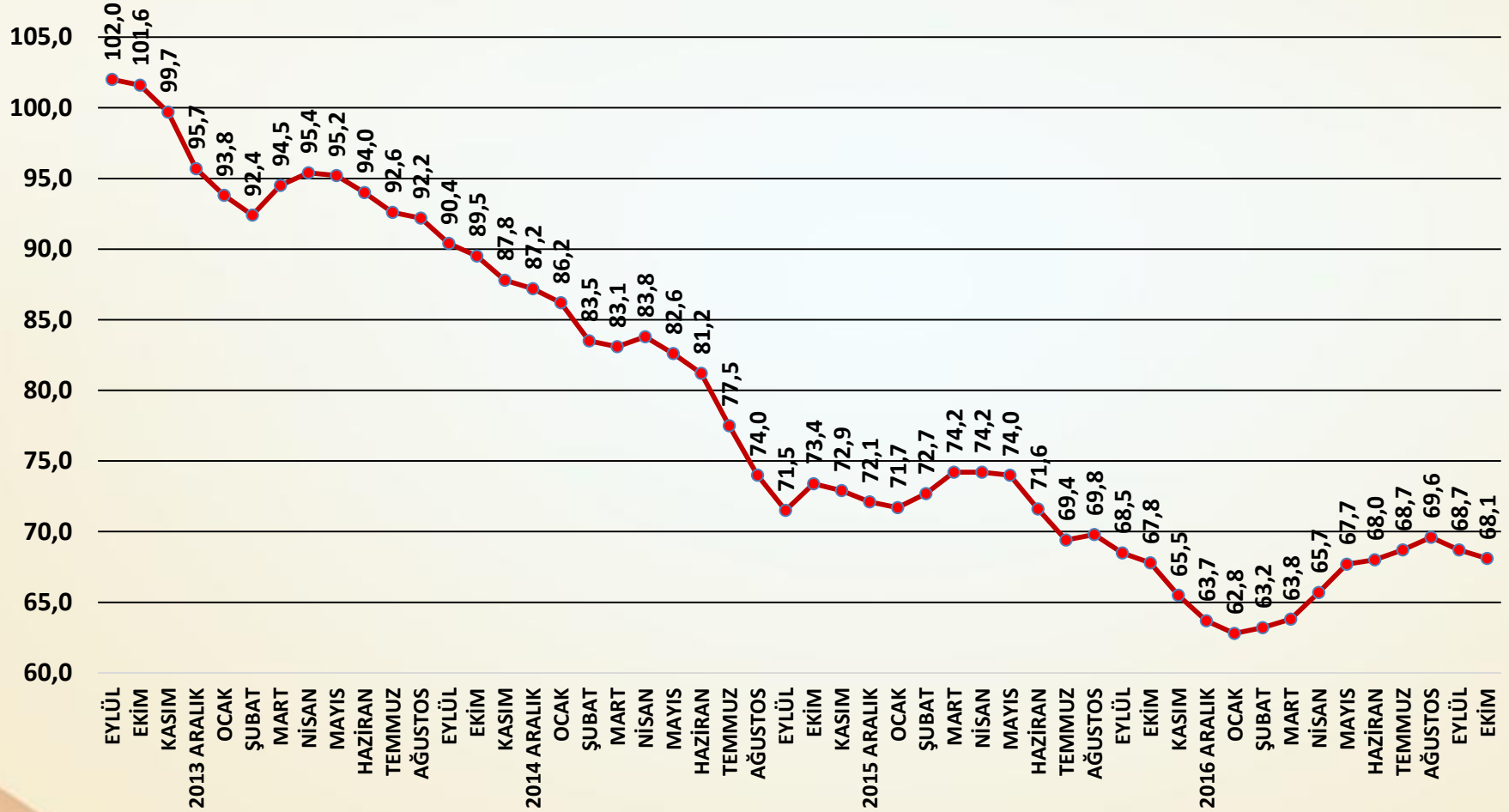


## İNŞAAT MALZEMELERİ SANAYİ ENDEKSLERİ

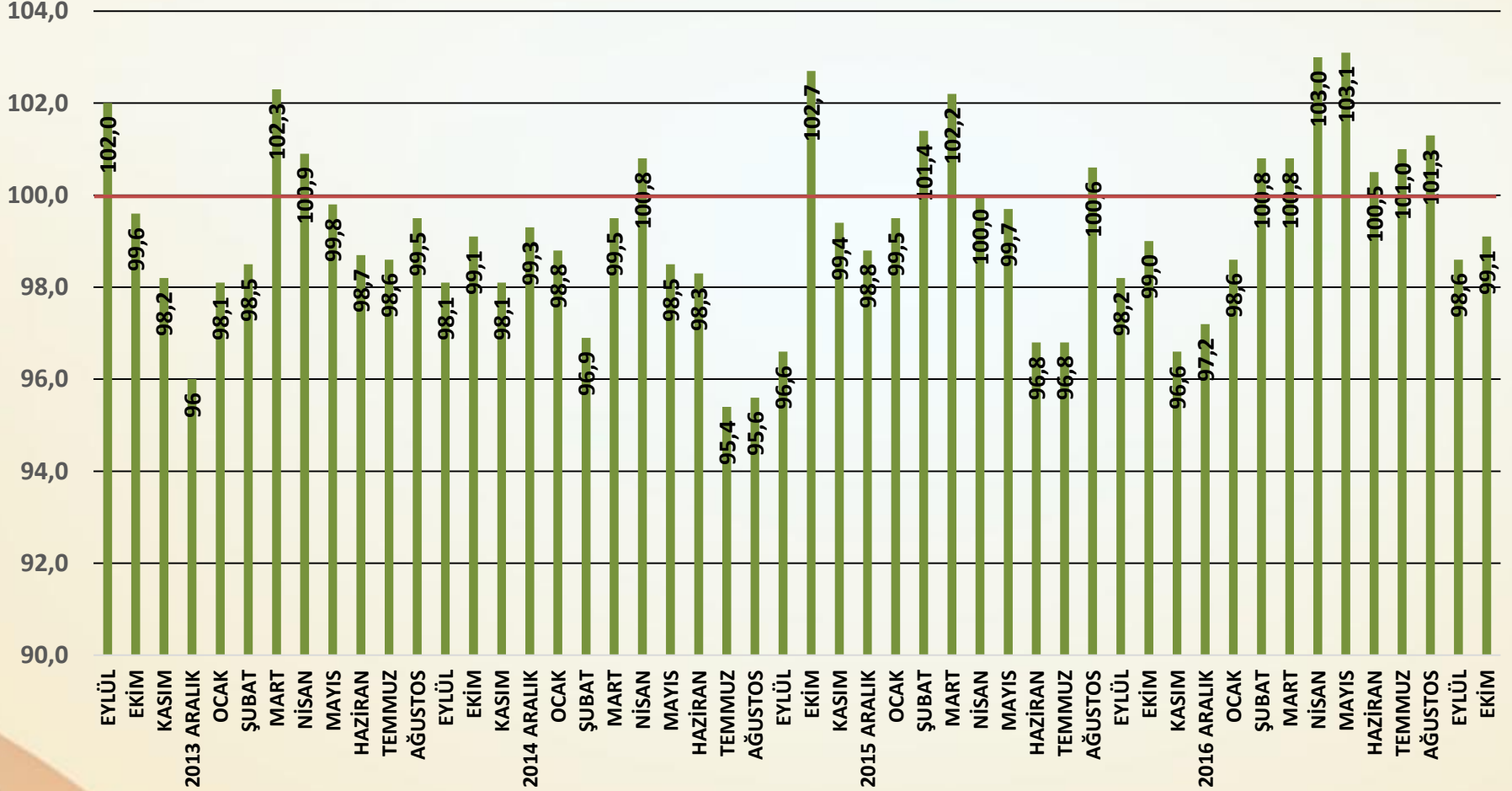
SAYI-35 EKİM 2017

## İNŞAAT MALZEMELERİ SANAYİ GÜVEN ENDEKSİ

GÜVEN ENDEKSİ AĞUSTOS 2013=100



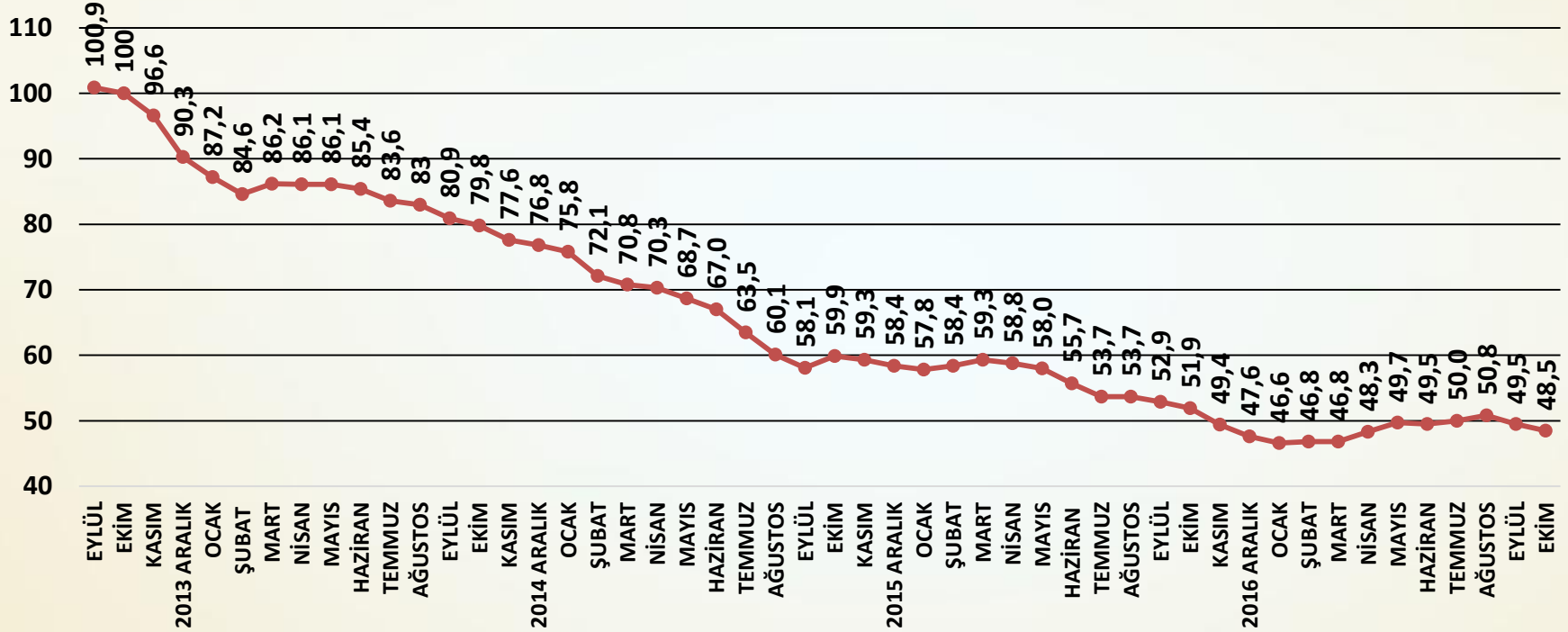
AYLIK GÜVEN ENDEKSİ PUANLARI



## Güven Endeksi Değerlendirme

- Güven Endeksinde yedi aydır süren artış sonrasında Eylül ayında yaşanan sınırlı gerileme Ekim ayında da devam etmiştir.
- Ekim ayında faaliyetlerdeki kuvvetli artışa rağmen Güven Endeksi'nde dış pazar gidişatı hariç diğer tüm alt endekslerde gerileme yaşanmıştır. Faaliyetlerin dışındaki gelişmeler Ekim ayında güven üzerinde aşağı yönlü baskı yaratmıştır.
- Güven seviyesi bir önceki aya göre 0,6 puan düşmüştür. Güven seviyesi geçen yılın aynı ayının güven seviyesinin ise 0,3 puan üzerinde kalmıştır.
- İnşaat sektörü ve inşaat malzemeleri sanayine yönelik güven sınırlı ölçüde düşmüştür.
- Yurtiçi pazarlarına yönelik güven Ekim ayında düşmüştür.
- İhracat pazarlarına yönelik güven ise yeniden artış göstermiş ve Ekim ayında güven artışı görülen tek alan olmuştur.
- Güven unsurlarında son iki aydır yaşanan gerileme eğilimi faaliyet dinamiklerini de olumsuz etkileyebilecektir.

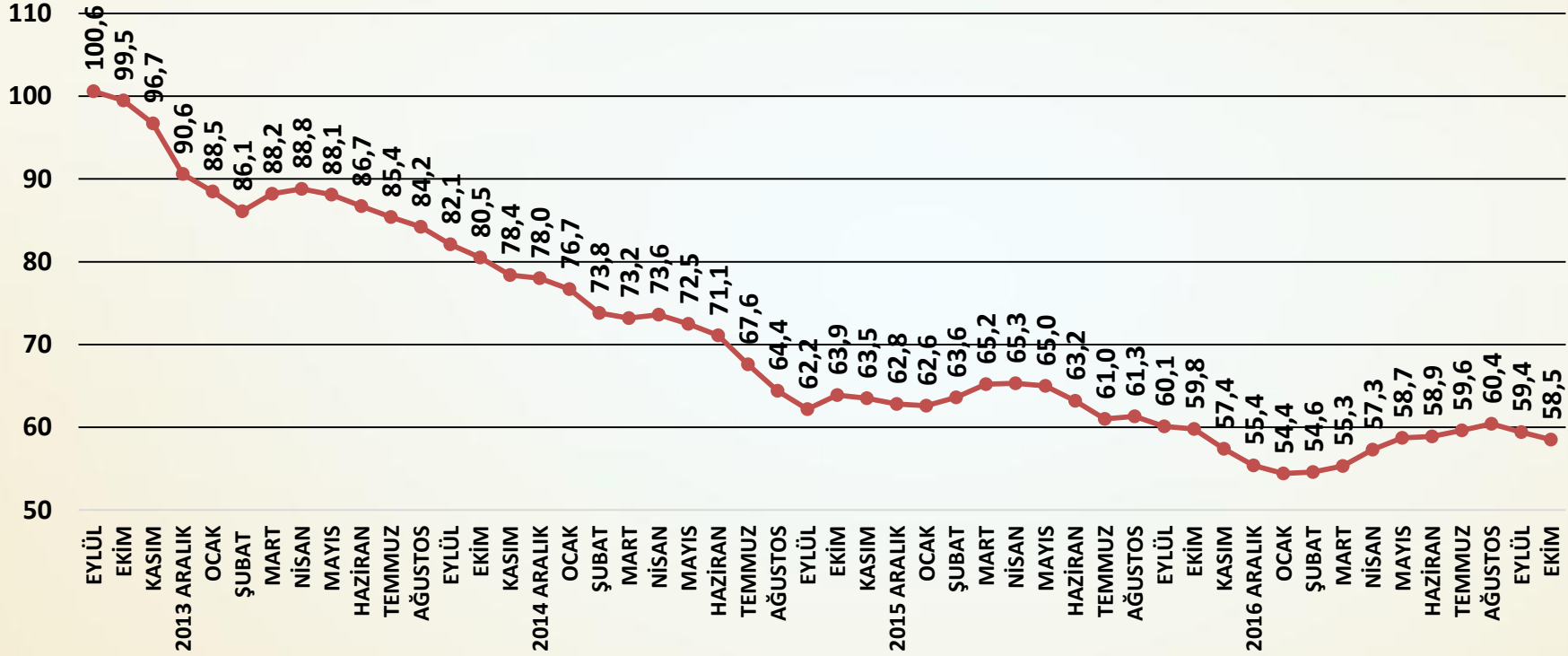
## TÜRKİYE EKONOMİSİ GENEL GİDİŞAT ENDEKSİ AĞUSTOS 2013=100



**SORU:** Bu ay Türkiye ekonomisindeki genel gidişata ilişkin görüşünüz bir önceki aydaki görüşünüze göre nasıl değişti?

Türkiye ekonomisi genel gidişatı endeksindeki yükseliş Eylül ayında kesintiye uğramış, Ekim ayında ise gerilemeye başlamıştır.

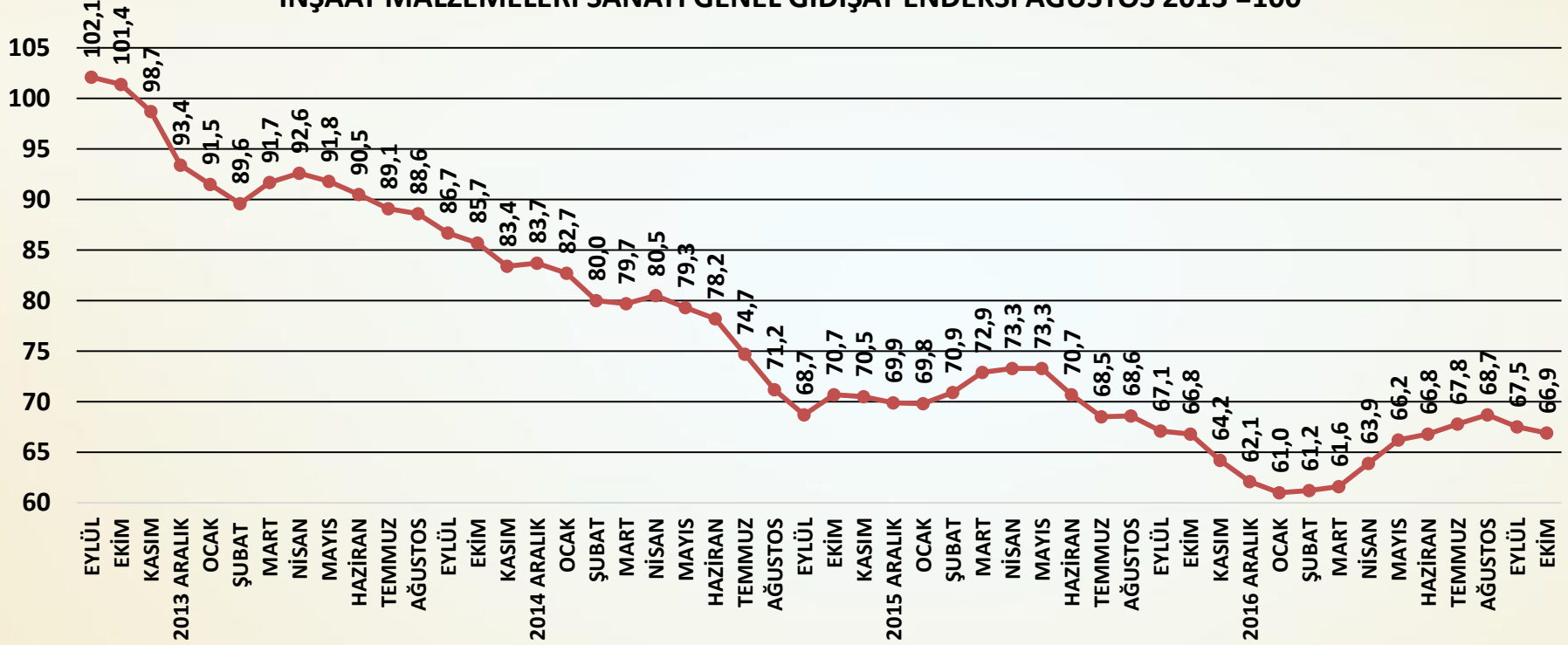
## İNŞAAT SEKTÖRÜ GENEL GİDİŞAT ENDEKSİ AĞUSTOS 2013=100



**SORU:** Bu ay inşaat sektöründe genel gidişata ilişkin görüşünüz bir önceki aydaki görüşünüze göre nasıl değişti?

İnşaat sektörü genel gidişat endeksi Ekim ayında sınırlı bir gerileme göstermiştir.

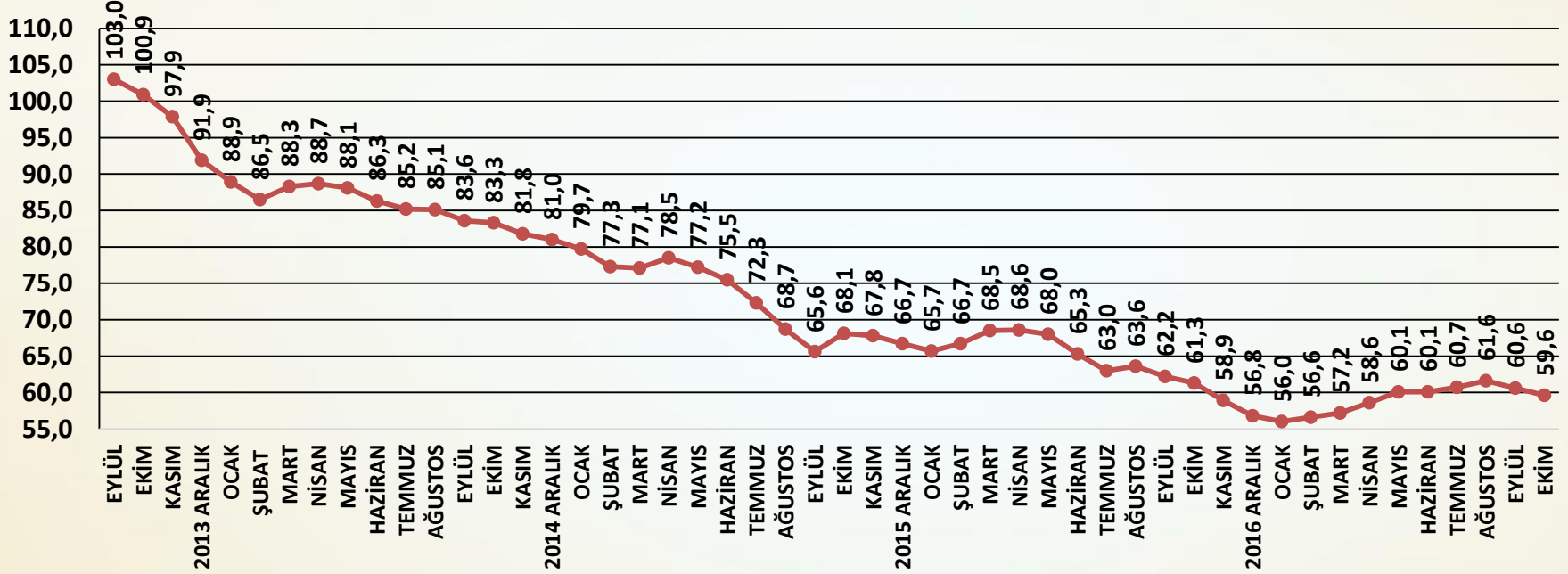
## İNŞAAT MALZEMELERİ SANAYİ GENEL GİDİŞAT ENDEKSİ AĞUSTOS 2013 =100



**SORU:** Bu ay faaliyet gösterdiğiniz inşaat malzemeleri sektöründeki genel gidişata ilişkin görüşünüz bir önceki aydaki görüşünüze göre nasıl değişti?

İnşaat malzemeleri sanayi genel gidişat endeksi Ekim ayında gerilemiştir.

## YURTIÇİ PAZARLAR GENEL GİDİŞAT ENDEKSİ 2013 AĞUSTOS=100

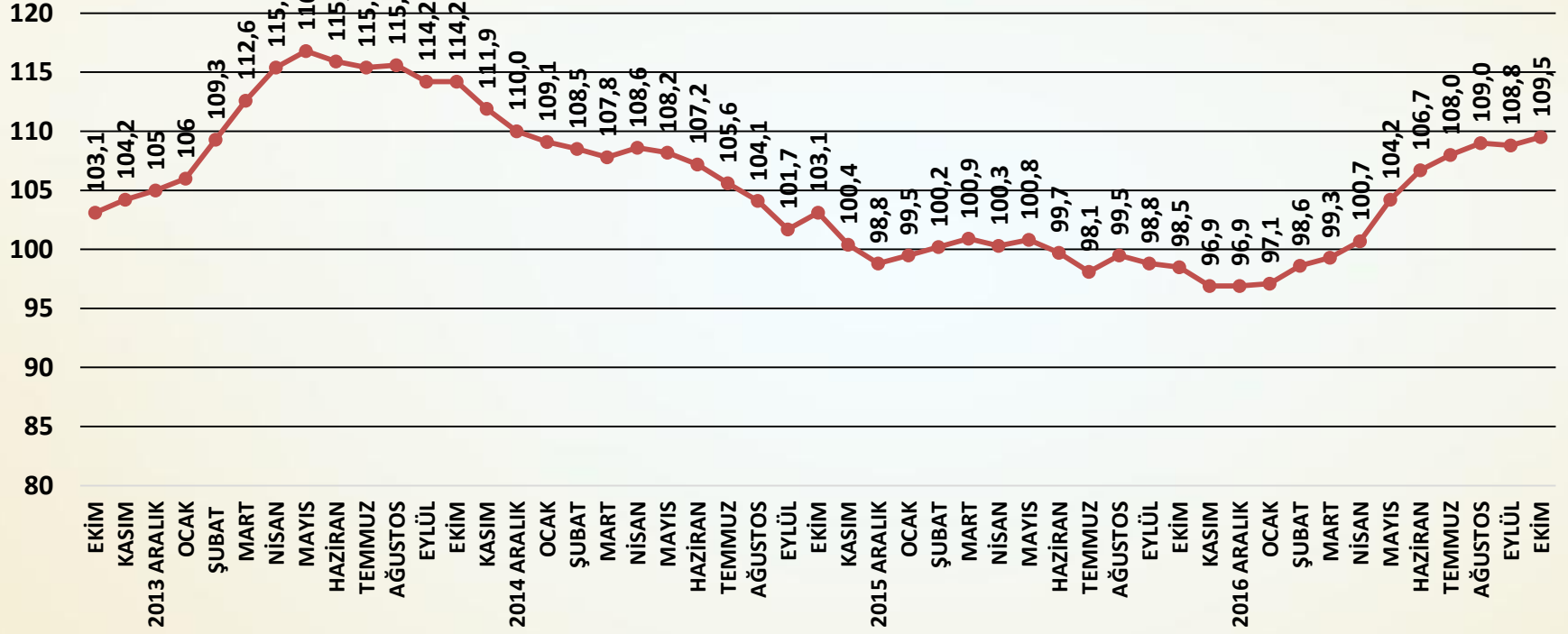


**SORU:** Bu ay yurtiçi pazarlarındaki genel gidişata ilişkin görüşünüz bir önceki aydaki görüşünüze göre nasıl değişti?

Yurtiçi pazarlar genel gidişat endeksi Ekim ayında sınırlı bir gerileme göstermiştir.



## İHRACAT PAZARLARI GENEL GİDİŞAT ENDEKSİ 2013 AĞUSTOS =100



**SORU:** Bu ay ihracat pazarlarındaki genel gidişata ilişkin görüşünüz bir önceki aydaki görüşünüze göre nasıl değişti?

Ihracat pazarları genel gidişat endeksi Ekim ayında sınırlı bir artış göstermiştir.

ENDEKS

## İNŞAAT MALZEMELERİ SANAYİ ENDEKSLERİ

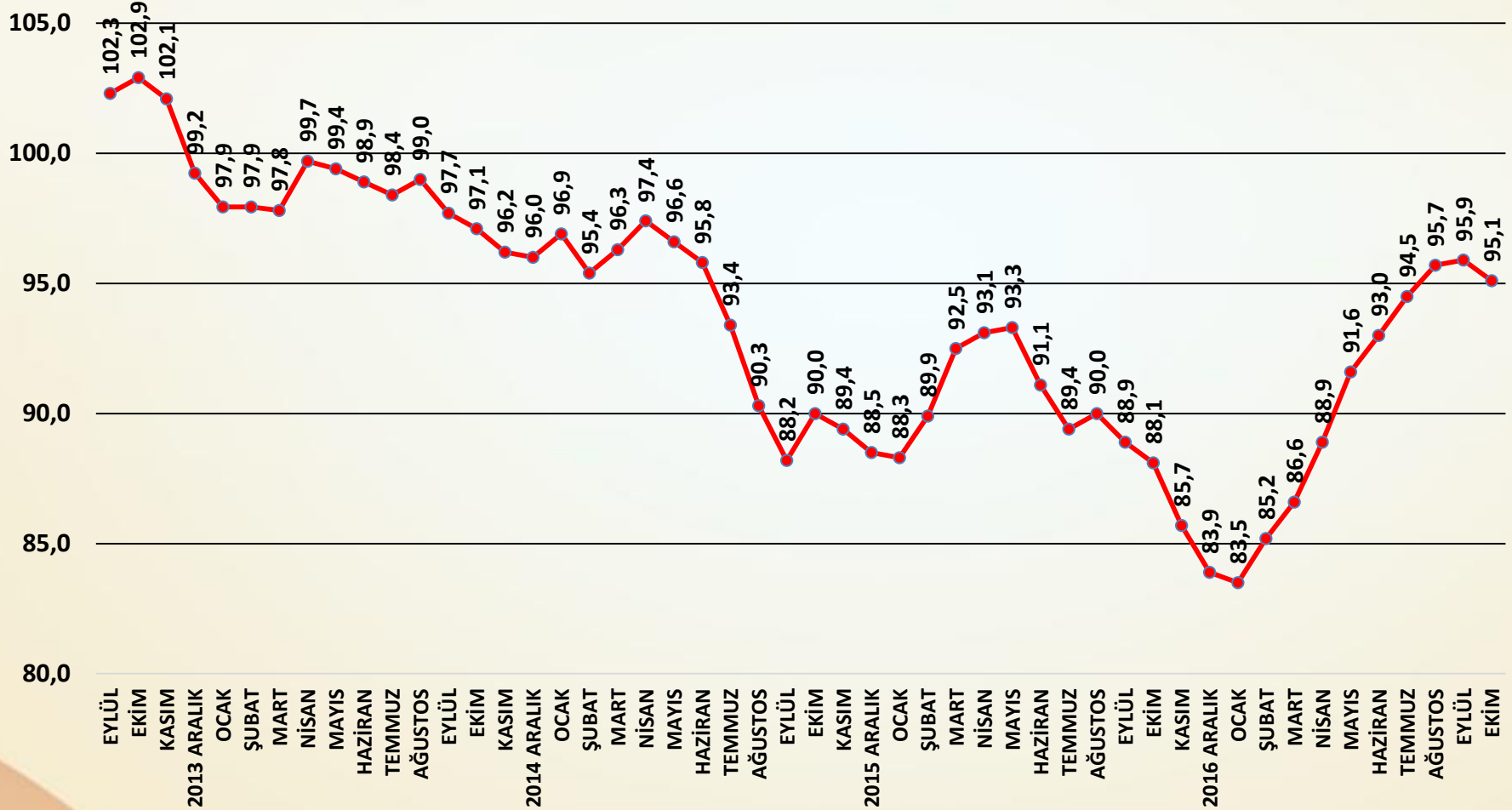


## İNŞAAT MALZEMELERİ SANAYİ ENDEKSLERİ

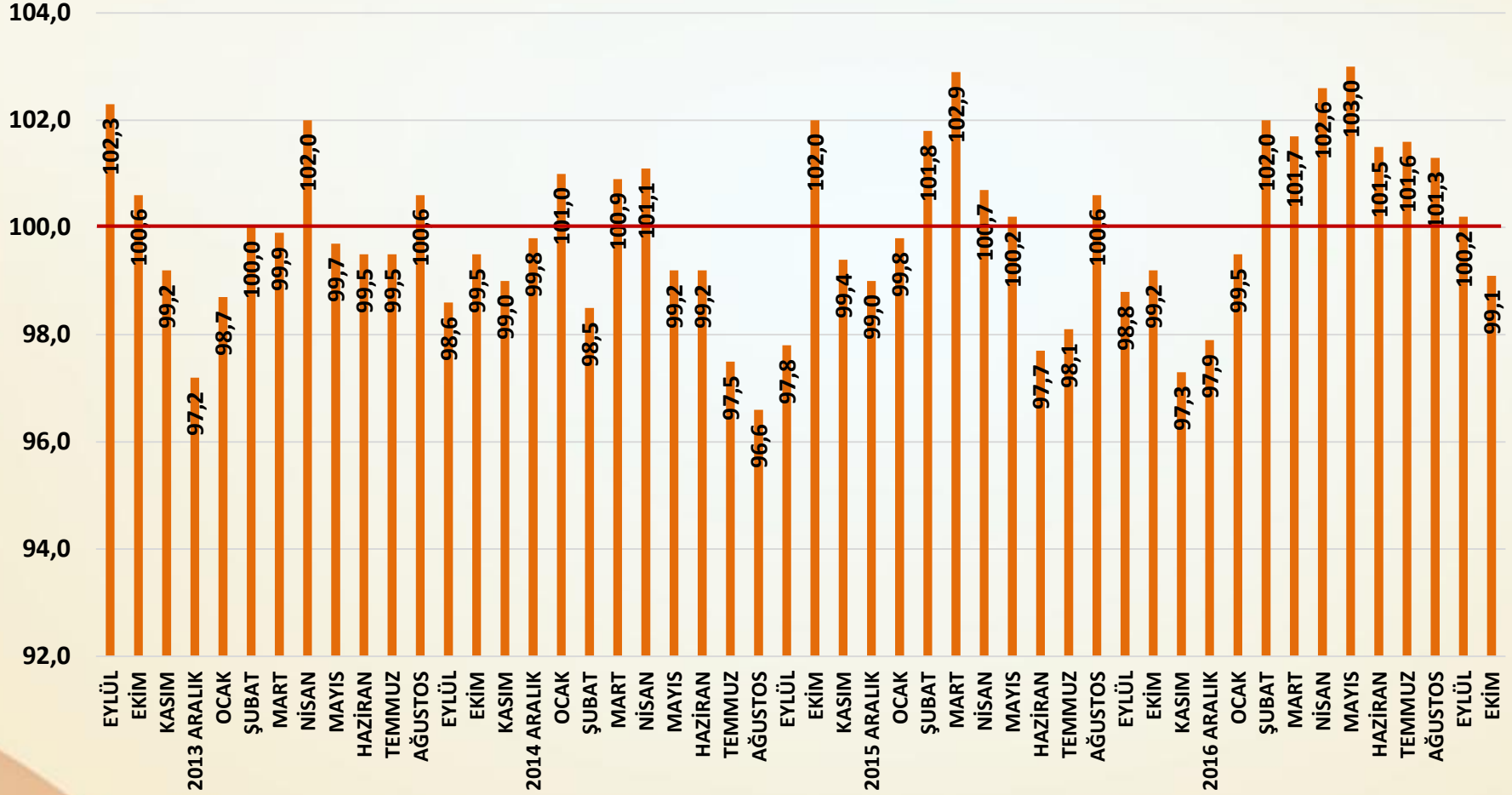
SAYI-35 EKİM 2017

## İNŞAAT MALZEMELERİ SANAYİ BEKLENTİ ENDEKSİ

BEKLENTİ ENDEKSİ AĞUSTOS 2013=100



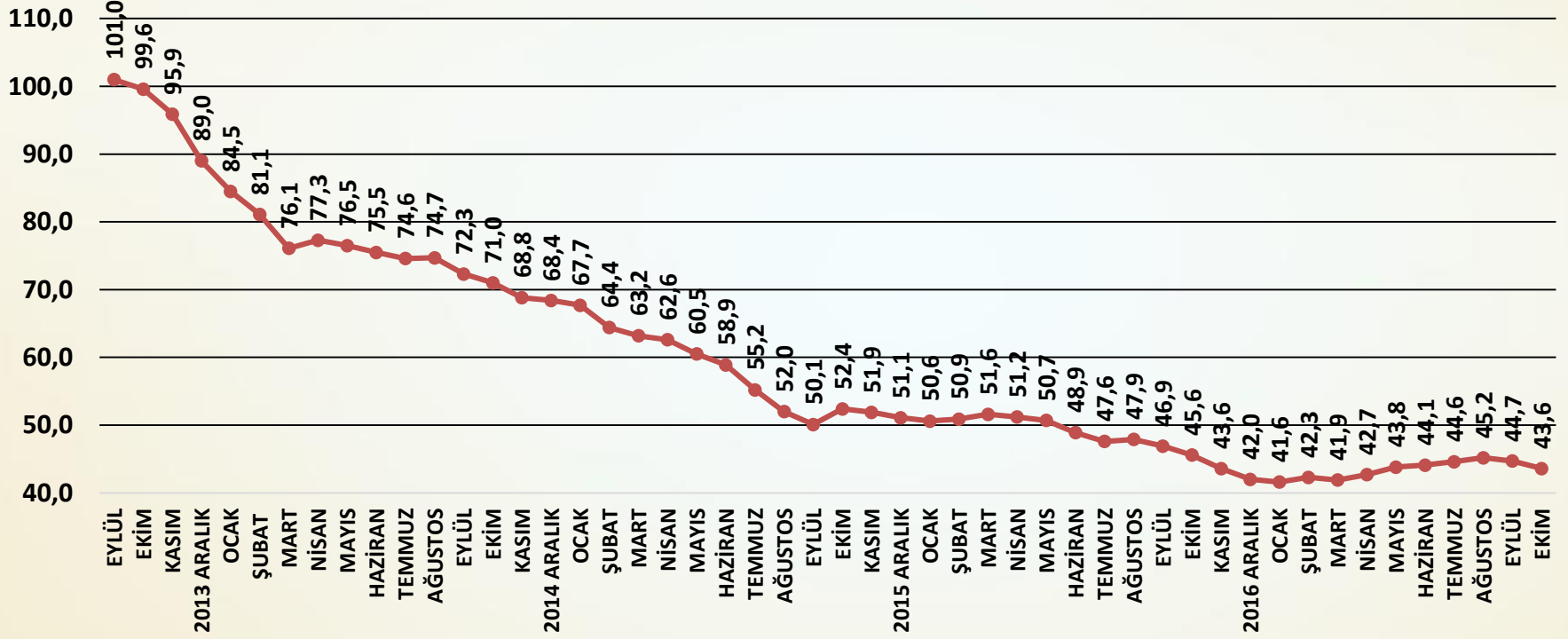
AYLIK BEKLENTİ ENDEKSİ PUANLARI



## Beklenti Endeksi Değerlendirme

- ❑ Beklenti Endeksinde Ocak ayından itibaren yaşanan kademeli iyileşme Ekim ayında mola vermiş ve beklentiler sınırlı ölçüde gerilemiştir. Ekim ayında faaliyetlerdeki kuvvetli artışa rağmen beklentiler 9 ay sonra ilk kez düşmüştür. Beklentilerdeki gerilemede enflasyon ve döviz kurları gibi ekonomik göstergelerdeki bozulmalar ile ekonomi dışı alanlarda yaşanan gelişmeler etkili olmuştur.
- ❑ Beklenti Endeksi Ekim ayında bir önceki aya göre 0,8 puan düşmüştür. Buna rağmen Beklenti Endeksi geçen yılın aynı dönemine göre 7,0 puan daha yüksektir. Böylece beklentiler geçen yılın üzerinde kalmaya devam etmiştir.
- ❑ Türkiye ekonomisi ile inşaat malzemeleri sanayine ilişkin beklentiler Ekim ayında düşmüştür.
- ❑ Önümüzdeki üç aya ilişkin alınan yurtiçi siparişler Eylül ayından sonra Ekim ayında da düşmüştür.
- ❑ Önümüzdeki üç aya ilişkin ihracat siparişlerindeki artış durmasına rağmen Ekim ayında yine de yüksek gerçekleşmiştir.
- ❑ İç ve dış siparişlerdeki gelişmelere rağmen önümüzdeki üç ayın üretim, yatırım ve istihdam beklentilerinde ise yine kuvvetli artışlar yaşanmıştır.

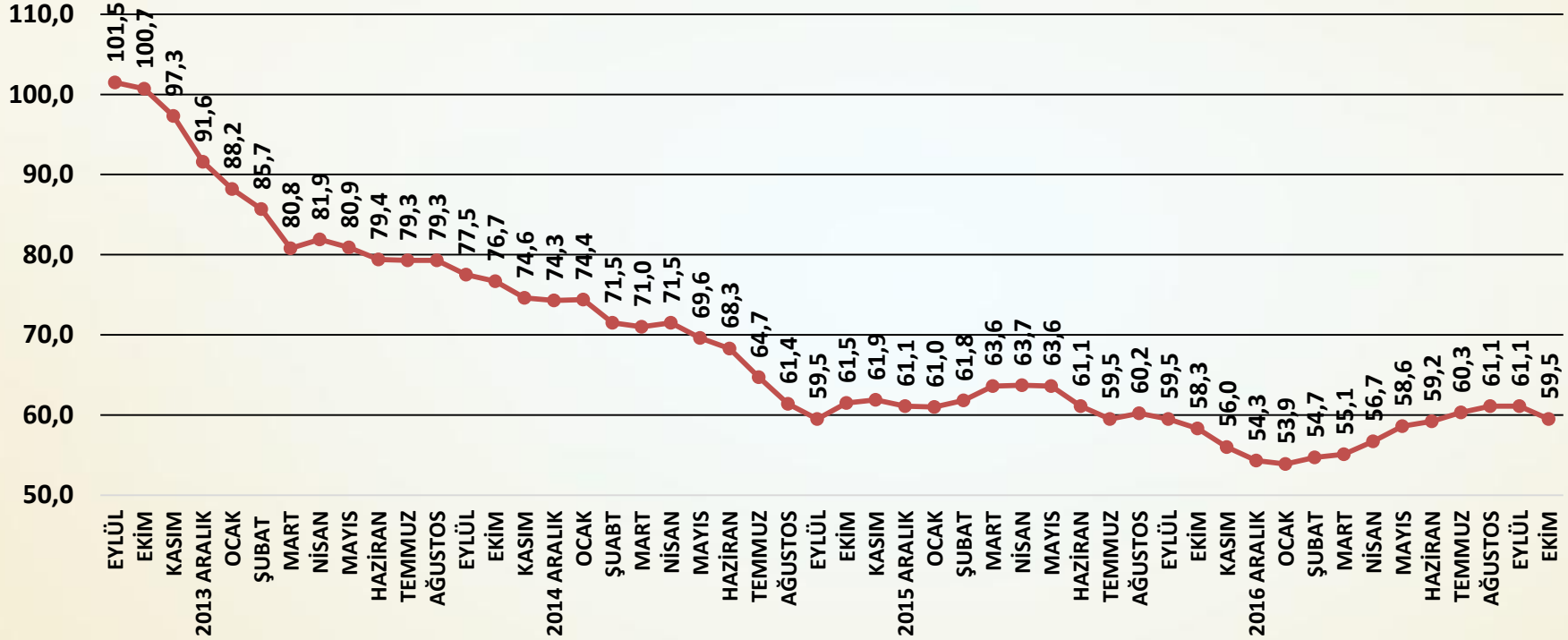
## TÜRKİYE EKONOMİSİNE İLİŞKİN ÜÇ AYLIK BEKLENTİ ENDEKSİ AĞUSTOS 2013=100



**SORU:** Önümüzdeki üç ay için, Türkiye ekonomisine ilişkin görüşleriniz bir önceki aydaki görüşlerinize göre nasıl değişti?

Türkiye ekonomisine ilişkin beklentiler Ekim ayında da sınırlı ölçüde gerilemiştir.

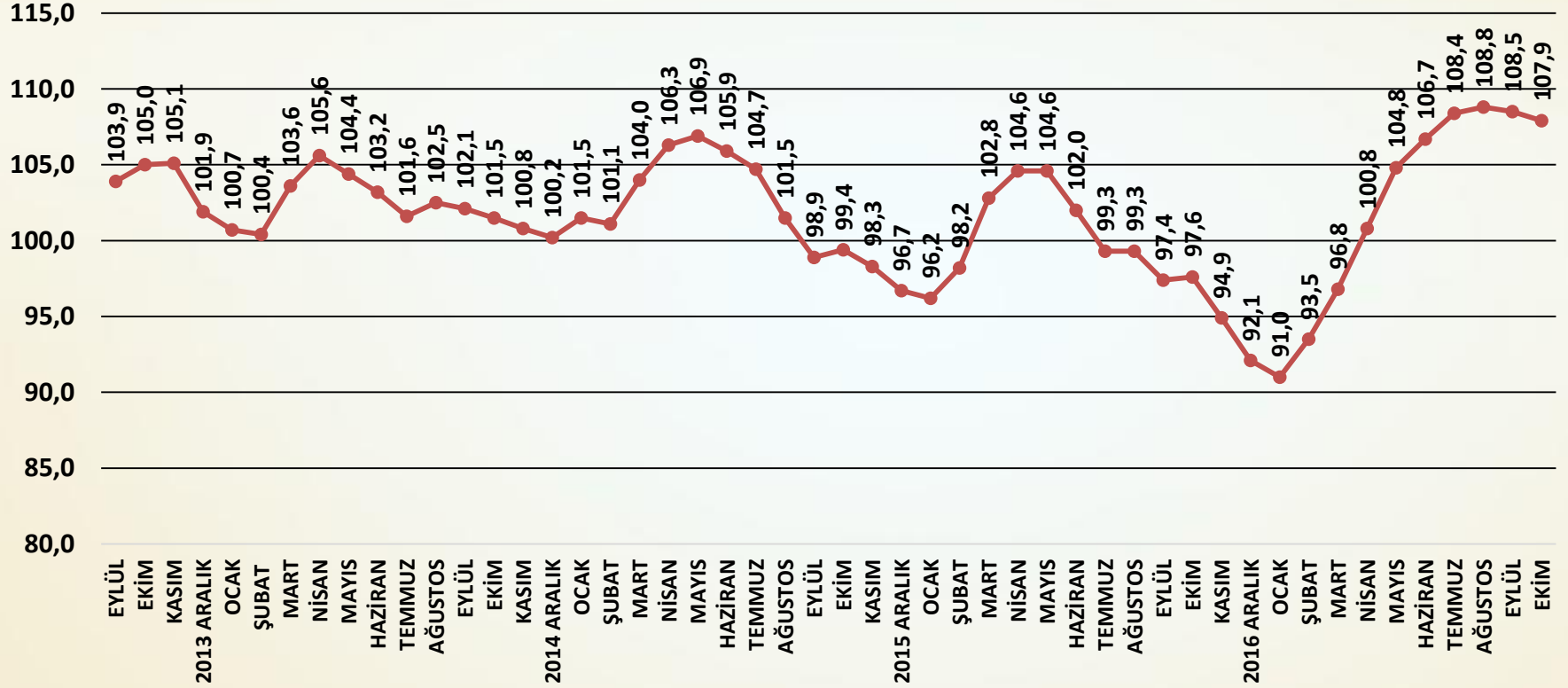
## İNŞAAT MALZEMESİ SANAYİNE İLİŞKİN ÜÇ AYLIK BEKLENTİ ENDEKSİ AĞUSTOS 2013=100



**SORU:** Önümüzdeki üç ay için, faaliyet gösterdiğiniz inşaat malzemeleri sektörüne ilişkin görüşleriniz bir önceki aydaki görüşlerinize göre nasıl değişti?

İnşaat malzemeleri sanayi beklentileri Ekim ayında sınırlı ölçüde düşmüştür.

## ÖNÜMÜZDEKİ ÜÇ AYA İLİŞKİN ALINAN YURTIÇİ SİPARİŞLER ENDEKSİ AĞUSTOS 2013=100

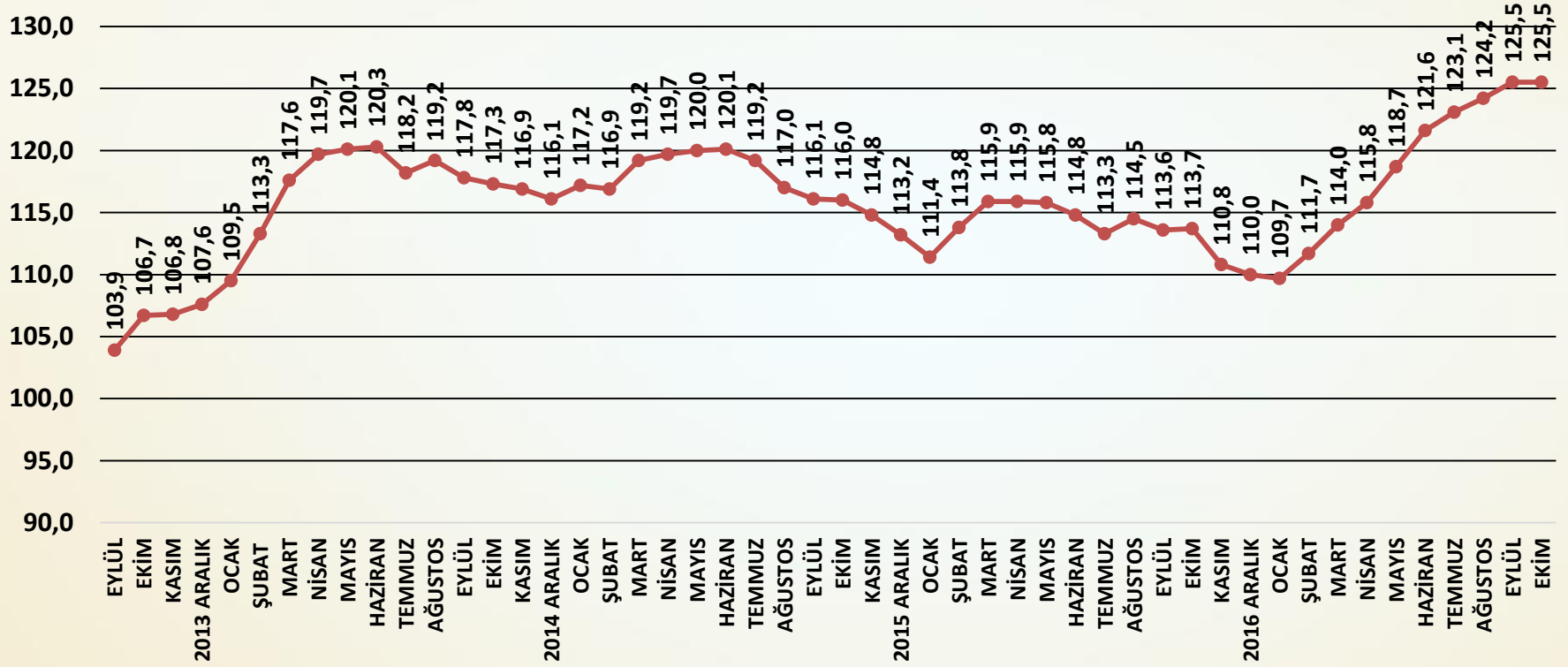


**SORU;** Önümüzdeki üç aya ilişkin alınan yurtiçi siparişleriniz geçen aya göre nasıl değişti?

Alınan yurtiçi sipariş artışı yavaşlama ardından son iki aydır sınırlı ölçüde düşmektedir.



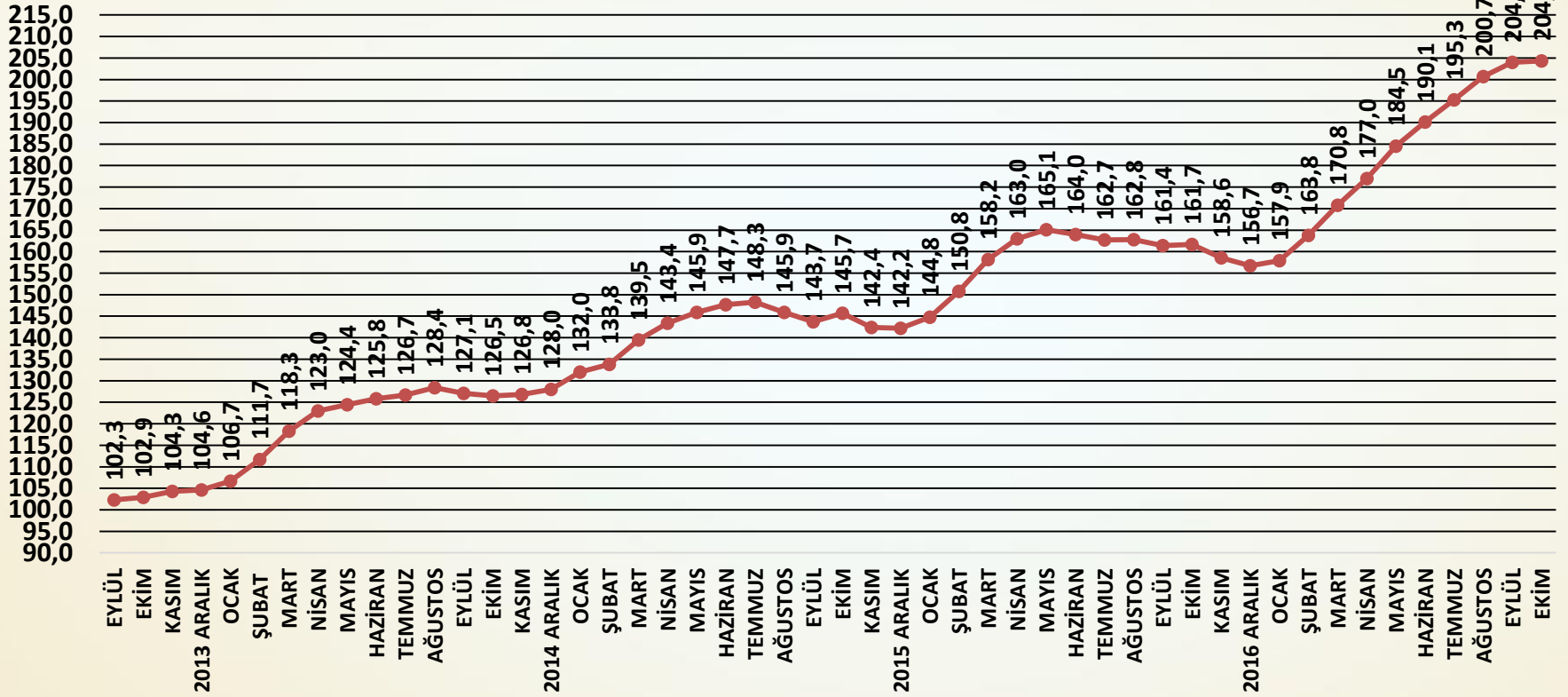
## ÖNÜMÜZDEKİ ÜÇ AYA İLİŞKİN ALINAN İHRACAT SİPARİŞLERİ ENDEKSİ AĞUSTOS 2013=100



**SORU;** Önümüzdeki üç aya ilişkin alınan ihracat siparişleriniz geçen aya göre nasıl değişti?

Alınan ihracat siparişleri Ekim ayında değişmemiş, ancak yüksek kalmıştır.

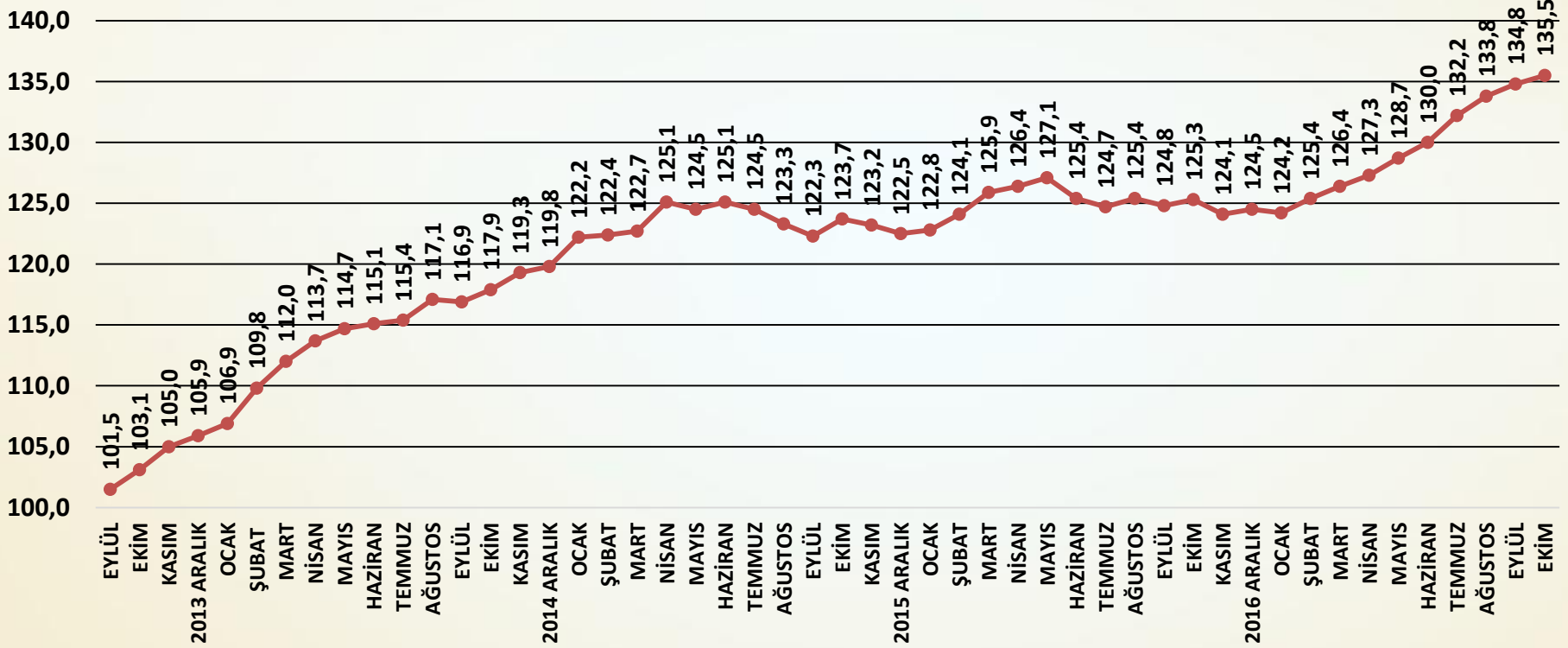
## ÖNÜMÜZDEKİ ÜÇ AYA İLİŞKİN ÜRETİM BEKLENTİSİ ENDEKSİ AĞUSTOS 2013=100



**SORU;** Önümüzdeki üç aya ilişkin üretimdeki beklentiniz geçen aya göre nasıl değişti?

Önümüzdeki üç aya ilişkin üretim beklentileri Ekim ayında kuvvetli artışını sürdürmüştür.

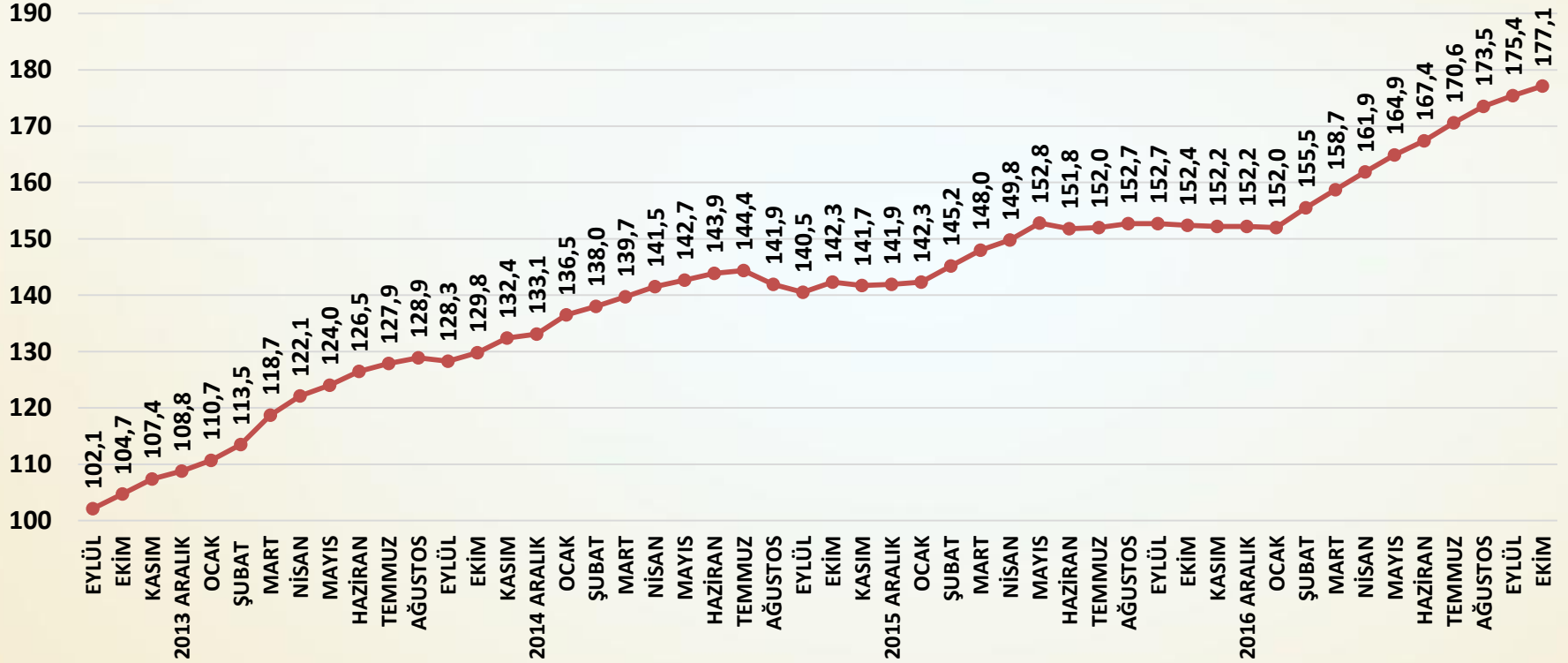
## ÖNÜMÜZDEKİ ÜÇ AYA İLİŞKİN YATIRIM BEKLENTİSİ ENDEKSİ AĞUSTOS 2013=100



**SORU;** Önümüzdeki üç aya ilişkin yeni üretim kapasitesi yatırımlarındaki beklentiniz geçen aya göre nasıl değişti?

Yatırım beklentileri Ekim ayında da artışını sürdürmüştür.

ÖNÜMÜZDEKİ ÜÇ AYA İLİŞKİN İSTİHDAM BEKLENTİSİ ENDEKSİ AĞUSTOS 2013=100



**SORU;** Önümüzdeki üç aya ilişkin istihdam beklentiniz geçen aya göre nasıl değişti?

İstihdam beklentileri Ekim ayında da kuvvetlenmeye devam etmiştir.

ENDEKS

## İNŞAAT MALZEMELERİ SANAYİ ENDEKSLERİ



## İNŞAAT MALZEMELERİ SANAYİ ENDEKSLERİ

SAYI-35 EKİM 2017

## İNŞAAT MALZEMELERİ SANAYİ ENDEKSLERİ

İnşaat malzemeleri sanayi endekslerinin amacı;

Türkiye ekonomisinde ve imalat sanayinde üretim, yatırım, istihdam ve ihracat alanlarında çok önemli bir pay alan inşaat malzemeleri sanayindeki;

- Gelişmeleri ve beklentileri yakından izlemek,
- Gelişme ve beklentileri endeksler temelinde düzenlemek,
- Gelişme ve beklentileri öncelikle sektör temsilcileriyle, sonrasında sektörün tüm paydaşları ve ekonomi yönetimiyle ve nihayet kamuoyu ile paylaşmak,
- Böylece sektörün içindeki ve dışındaki tüm aktörler için yol gösterici nitelikte, sürekli ve düzenli bir bilgi seti yaratmaktır.

- ❑ Endeksler için veriler, firmalar ile yapılacak anketler ile toplanmaktadır. Firmalar sektörün genelini önemli ölçüde yansıtan 22 alt sektörden seçilmiş olan 100 firmadır ve anket her ay aynı 100 firma ile yapılmaktadır.
- ❑ Anket ile firmalara üç alt endeks için sorular yöneltilmektedir. Her bir alt endeks için farklı sorular sorulmaktadır. Faaliyet endeksi için 11, güven endeksi için 6, ve beklenti endeksi için 7 soru sorulmaktadır.
- ❑ Sorulara verilen cevaplar içinden aynı kaldı veya değişmedi yanıtları çıkarılmakta, arttı ile azaldı, artacak ile azalacak ve daha iyimserim ile daha kötümserim arasındaki sayısal farklar (artı veya eksi) 10'a bölünerek 100 rakamına eklenmekte veya çıkarılmaktadır.
- ❑ Böylece her ay için bir önceki aya göre soruların cevaplarından üretilen puanlar 90 ile 110 arasında değerler almaktadır.

- ❑ Her alt endeks için sorulan soruların aylık puanları ile çalışmanın başladığı 2013 Ağustos ayı 100 olmak üzere zincir endeksler oluşturulmaktadır. Böylece soru bazında endeksler üretilmektedir.
- ❑ Alt endeksler için ise; öncelikle sorulan sorular sanayi için taşıdıkları önem ağırlıklarına göre ağırlıklandırılmakta, ağırlık puanları toplanmakta ve her ay için alt endeks puanları hesaplanmaktadır.
- ❑ Alt endeksler için daha sonra her ay hesaplanan alt endeks puanları ile çalışmanın başladığı 2013 Ağustos ayı 100 olmak üzere zincir endeksler oluşturulmaktadır. Böylece alt endeksler üretilmektedir.
- ❑ Bileşik endeks ise üç alt endeksin puanlarının ağırlıklandırılması ile hesaplanmaktadır. Önce aylık puanlar hesaplanmakta ve daha sonra yine bu puanlar aracılığı ile 2013 Ağustos ayı 100 olmak üzere bileşik endeks üretilmektedir.



## ENDEKSİ HAZIRLAYAN KURUM

ECONOMY AND STRATEGY CONSULTANCY SERVICES



**ESDH**

EKONOMİ VE STRATEJİ DANIŞMANLIK HİZMETLERİ

## EKONOMİ VE STRATEJİ DANIŞMANLIK HİZMETLERİ

SERGÜL SOKAK, SARAL SİTESİ C.BLOK D.10  
GAYRETTEPE-BEŞİKTAŞ İSTANBUL, TEL 0212 352 87 95

[www.esdh.com.tr](http://www.esdh.com.tr)



İNŞAAT MALZEMELERİ  
SANAYİ ENDEKSLERİ



# İNŞAAT MALZEMELERİ SANAYİ ENDEKSLERİ

SAYI-35 EKİM 2017

